



## ČSNS 2021 INSTRUKCE PRO VIRTUÁLNÍ ÚČASTNÍKY

### DŮLEŽITÉ INFORMACE

- Přihlaste se do platformy a vyplňte svůj osobní profil.
- Sestavte si svůj osobní program pomocí ikony „srdíčka“, která je vedle každé sekce či prezentace.
- Navštivte virtuální VÝSTAVU, abyste se dozvěděli víc o partnerech ČSNS 2021.
- Spojte se s ostatními účastníky pomocí chatu a funkce „networking“.
- Pokud jste při registraci na akci použili jiný e-mail, než při přihlašování abstraktů, prosím kontaktujte náš HELPDESK.

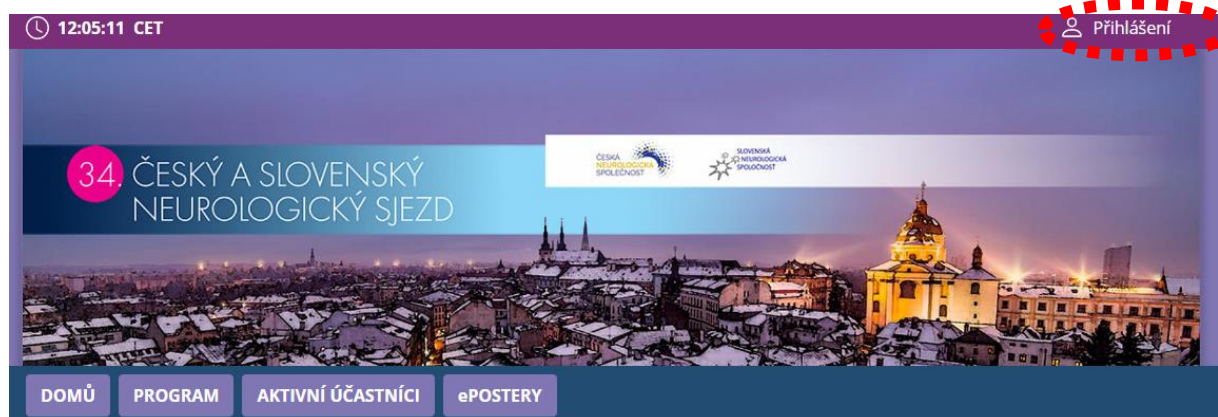
### TECHNICKÉ POŽADAVKY

Pro správnou funkci virtuální platformy, ČSNS, prosím dodržujte minimální systémové požadavky:

- Microsoft Windows a Mac OS (ostatní zařízení nemusí být plně podporována)
- Aktualizovaný Chrome a Microsoft Edge (ostatní prohlížeče nemusí být plně podporovány)
- Sluchátka s mikrofonom jsou doporučena
- Stabilní internetové připojení bez blokových portů (doporučené minimum 10/10 Mbps)

### PŘIHLÁŠENÍ

Pro PŘIHLÁŠENÍ do virtuální platformy prosím klikněte na webovou stránku platformy (<https://csns2021.gcon.me/>). V pravém horním rohu najdete tlačítko Přihlášení



- Stránka bude požadovat zadání Vašich přihlašovacích údajů (email a heslo).
- Při prvním přihlášení budete požádáni o zadání hesla, které vám přijde na email použitý při registraci na kongres. (email přijde z adresy [info@gcon.me](mailto:info@gcon.me)).



## SLEDOVÁNÍ ŽIVÉHO VYSÍLÁNÍ A DOTAZY NA ŘEČNÍKY

### Pro sledování ŽIVÉHO VYSÍLÁNÍ:

- Právě probíhající vysílání můžete nalézt pod tlačítkem **ŽIVÉ VYSÍLÁNÍ**



### Seznam živých vysílání

**Sál 1: Foliant**




V sále není momentálně žádný program

**Sál 2: Atlas**



V sále není momentálně žádný program

**Sál 3: Codex+Scriptum**



V sále není momentálně žádný program

**Sál 4: Plato+Seneca**

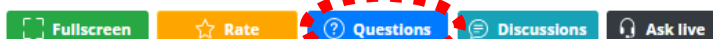


V sále není momentálně žádný program

- Po kliknutí na jednotlivou virtuální místnost se zobrazí právě běžící živý vstup z konkrétního sálu
  - Pro vyhledání jednotlivé sekce, použijte prosím „**Program**“, kde můžete vyhledat vámi požadovanou sekci, či prezentaci.

### Pokládání otázek během Livestreamu:

- Položte otázku tlačítkem „**otázka**“
- Vyčkejte na to až, bude Vaše otázka přečtena
  - Otázky jsou čteny a organizovány Moderátorem/Předsedajícími
  - Otázky jsou nejčastěji zodpovídány po skončení prezentace





## NETWORKING

Funkce „**networking**“ Vám umožňuje se spojit s jakýmkoliv účastníkem sjezdu prostřednictvím naší zabezpečené platformy. Stejně tak jako vy se můžete s kýmkoliv spojit v rámci platformy se kdokoliv může spojit s Vámi.

Žádné kontaktní údaje nebo osobní informace nejsou sdíleny a komunikace je spravována pouze prostřednictvím virtuální platformy.

Do „networkingu“ se dostane pomocí **ikonky obálky v pravém horním rohu vedle Vašeho jména**.



## SPRÁVA PROFILU

Pro vylepšení obsahu virtuálního platformy, prosím nahrajte svoji profilovou fotku a váš popisek:



<ul style="list-style-type: none"> <li>👤 Networking</li> <li>📢 Novinky</li> <li>🔔 Upozornění</li> <li>📄 Osobní program</li> <li><b>👤 Osobní data</b></li> <li>📁 Opatření</li> <li>🌐 Sociální sítě</li> <li>⚙️ Nastavení</li> </ul>	<p><b>Tituly před:</b> <input type="text"/></p> <p><b>Jméno:</b> <input type="text" value="Jakub"/></p> <p><b>Příjmení:</b> <input type="text" value="Novák"/></p> <p><b>Tituly za:</b> <input type="text"/></p> <p><b>Funkce:</b> <input type="text"/></p> <p><b>Firma:</b> <input type="text"/></p> <p><b>Země:</b> <input type="text"/></p>	<div style="border: 1px solid #ccc; padding: 5px; width: 80px; height: 80px; background-color: #eee; margin: 0 auto;"></div> <p style="text-align: center; margin-top: 5px;"> <input type="button" value="Nahrát"/> <input type="button" value="Smazat"/> </p>
--	--	--

- Můžete **spravovat svá data** pod **tlačítkem s vaším jménem** v pravém horním rohu.
- Poté klikněte na „**osobní stránka**“
- Zde můžete změnit svůj Profilový obrázek a telefonní číslo. (tel. číslo slouží pouze pro organizátory)
  - Nezapomeňte uložit změny pomocí tlačítka **Uložit změny**
- Na ostatních záložkách můžete změnit svůj Popisek a Sociální media, která budou zobrazena na vašem profile:
  - Nezapomeňte uložit změny pomocí tlačítka **Uložit změny**
  - **Sociální media můžete vložit jak LINKEM, tak Profilovým jménem**



## HELPDESK

Pokud narazíte na technické potíže a potřebujete podporu od našeho technického týmu, kontaktujte nás prostřednictvím nabídky **Helpdesk**. Zde naleznete odkazy na stažení různých instrukcí nebo možnost živého chatu přímo s naším pracovníkem podpory.

Svoji zprávu napište do chatu a klikněte na odeslat, tím se Váš chat přidá do fronty podpory a jeden z našich pracovníků Vám odpoví co nejdříve – během provozní doby.

- Chat můžete kdykoliv opustit a vrátit se k němu, zůstane po Vás uložen.
- Chat můžete nechat otevřený v samotném okně prohlížeče, zatímco stále sledujete přednášku.

### Během kongresu

Živá podpora vám bude k dispozici v době kongresu během následujících hodin:

úterý 30.11. 2021	16:30-18:00
středa 1.12.2021	07:30-19:15
čtvrtek 2.12.2021	07:30-19:15
pátek 3.12.2021	07:30-17:00

### Před kongresem

Obsluha Helpdesku před kongresem bude odpovídat co nejdříve to bude možné maximálně do 24 h.

DOMŮ

PROGRAM

AKTIVNÍ ÚČASTNÍCI

ePOSTEKY

HELPDESK

PŘÍPRAVNA PRO ŘEČNÍKY

VSTUP NA PÓDIUM

### HELPDESK



Jakub Novák

